

三菱UFJ プライムバランス(8資産)(確定拠出年金)

元本確保型の商品ではありません

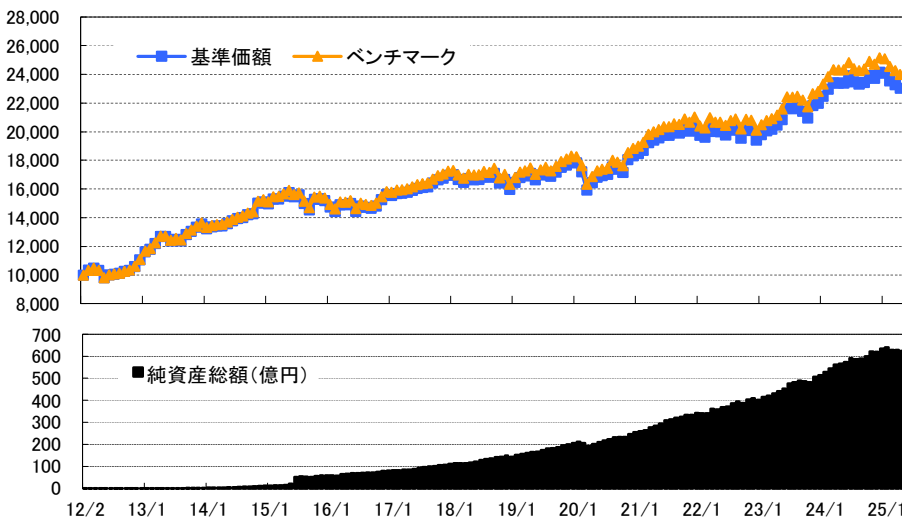
◆ファンドの特色

- ・主な投資対象 …… 国内株式、国内債券、外国株式、外国債券、新興国株式、新興国債券、国内REIT、外国REIT
- ・ベンチマーク …… 各投資対象に定められているインデックスに、基本ポートフォリオのウェイトを加重して作成した指数
- ・目標とする運用成果 …… 合成ベンチマークに連動する投資成果をめざすことを目標とします

◆基準価額、純資産総額

| | |
|-------|----------|
| 基準価額 | 23,028円 |
| 純資産総額 | 624.45億円 |

◆基準価額(分配金再投資)の推移グラフ



◆資産構成

| | 基本 ポートフォリオ | ファンドの 資産構成 | マザーファンド 組入比率 |
|--------|---------------|---------------|-----------------|
| 国内株式 | 16.00% | 16.21% | 16.23% |
| 国内債券 | 42.00% | 42.61% | 42.69% |
| 外国株式 | 20.00% | 19.40% | 19.36% |
| 外国債券 | 5.00% | 4.94% | 4.97% |
| 新興国株式 | 4.00% | 3.82% | 3.82% |
| 新興国債券 | 4.00% | 3.90% | 3.97% |
| 国内REIT | 3.00% | 3.08% | 3.08% |
| 外国REIT | 3.00% | 2.86% | 2.85% |
| 短期金融商品 | 3.00% | 3.18% | — |
| 合計 | 100.00% | 100.00% | |

*ファンドの資産構成は当ファンドにおける各マザーファンドが組み入れる実質的な資産の比率(純資産総額比)。
*マザーファンド組入比率は当該資産に対応するマザーファンドの組入比率。
*ファンドはマザーファンド以外に現金等を保有しており、マザーファンド組入比率の合計は100%になりません。
*ファンドの資産構成とマザーファンド組入比率が一致しないのは、各マザーファンドが対応する資産に加えて現金等を保有するためです。

* 基準価額、ベンチマークは設定日(2012年2月15日)前日を10,000として指数化しています。

◆為替ヘッジ

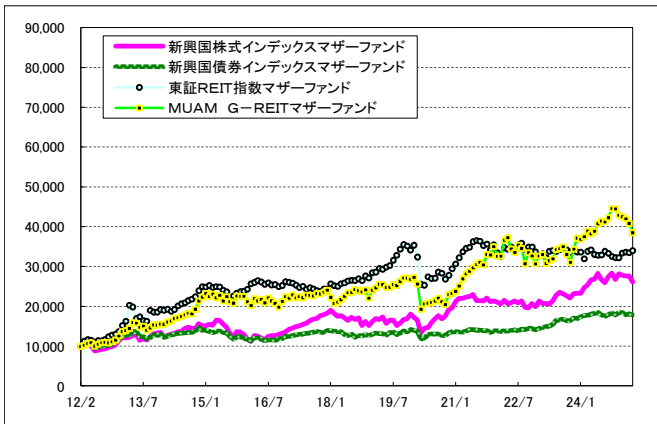
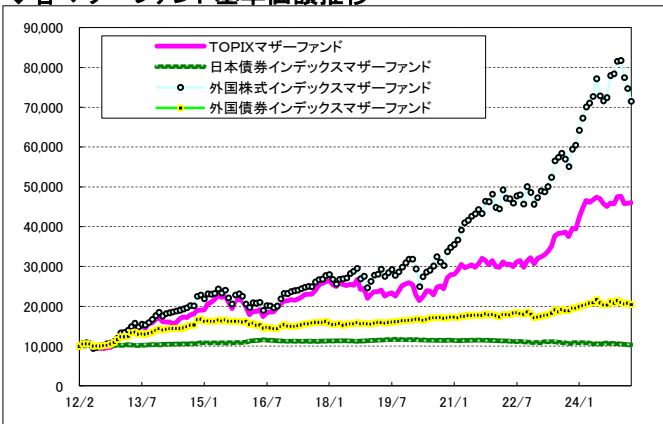
| | |
|---------|---------|
| 為替ヘッジ比率 | 為替ヘッジ無し |
|---------|---------|

◆ファンド(分配金再投資)とベンチマークの収益率とリスク(標準偏差)

| | 3か月間 | 6か月間 | 1年間 | 3年間 | 5年間 | 10年間 | 設定来 |
|-----------|--------|--------|--------|--------|--------|--------|--------|
| ファンド収益率 | -4.35% | -3.75% | -1.57% | 4.79% | 6.97% | 4.04% | 6.26% |
| ベンチマーク収益率 | -4.32% | -3.60% | -1.24% | 5.13% | 7.32% | 4.36% | 6.60% |
| 差異 | -0.03% | -0.15% | -0.33% | -0.34% | -0.35% | -0.33% | -0.34% |
| ファンドリスク | — | — | 5.06% | 6.33% | 6.32% | 7.05% | 7.10% |
| ベンチマークリスク | — | — | 5.10% | 6.35% | 6.34% | 7.04% | 7.10% |

*ファンド(分配金再投資)の収益率とは、当ファンドの決算時に収益の分配金があった場合に、その分配金で当ファンドを購入(再投資)した場合の収益率です。
*収益率・リスクともに月次収益率より算出。なお設定日が月中の場合、設定日が属する月の月次収益率は含んでいません。(設定来は設定月末を起点として算出)
*収益率は期間が1年以上の場合は年率、期間が1年未満のものについては年率換算しております。

◆各マザーファンド基準価額推移



* グラフは三菱UFJ プライムバランス(8資産)(確定拠出年金)の設定日(2012年2月15日)前日を10,000として指数化しています。入れ替えがあったマザーファンドは、新旧を連続させて指数化しています。

■当資料は、金融商品取引法に基づく開示資料ではありません。■当資料は、確定拠出年金法第24条および関連政令に規定されている「運用の方法に係る情報の提供」に基づき、加入者のみなさまに対して、当商品の内容をご説明するために作成されたものであり、当該投資信託の勧誘を目的とするものではありません。■投資信託は、株式や公社債など値動きのある証券等(外貨建資産に投資する場合には為替リスクもあります。)に投資しますので、基準価額は変動します。したがって、元金および運用成果が保証されているものではありません。投資信託の運用による損益は、投資信託をご購入のお客様に帰属します。■当資料は、三菱UFJアセットマネジメント株式会社が信頼できると判断した諸データに基づいて作成しましたが、その正確性、完全性を保証するものではありません。また、上記の実績・データ等は過去のものであり、今後の成果を保証・約束するものではありません。

※2021年9月13日において三菱UFJ トピックスインデックスマザーファンドからTOPIXマザーファンドに入れ替えました。2021年10月14日において三菱UFJ 外国債券マザーファンドから外国債券インデックスマザーファンドに入れ替えました。2021年10月20日において三菱UFJ 外国株式マザーファンドから外国株式インデックスマザーファンドに入れ替えました。2021年11月11日において三菱UFJ 国内債券マザーファンドから日本債券インデックスマザーファンドに入れ替えました。